

МИНИСТЕРСТВО НАУКИ И ВЫСШЕГО ОБРАЗОВАНИЯ  
РОССИЙСКОЙ ФЕДЕРАЦИИ  
ФЕДЕРАЛЬНОЕ ГОСУДАРСТВЕННОЕ БЮДЖЕТНОЕ ОБРАЗОВАТЕЛЬНОЕ  
УЧРЕЖДЕНИЕ ВЫСШЕГО ОБРАЗОВАНИЯ  
«ИНГУШСКИЙ ГОСУДАРСТВЕННЫЙ УНИВЕРСИТЕТ»

ФИЛОЛОГИЧЕСКИЙ ФАКУЛЬТЕТ



УТВЕРЖДАЮ  
Проректор по учебной работе  
Ф.Д. Кодзоева  
2021 г.

РАБОЧАЯ ПРОГРАММА ДИСЦИПЛИНЫ (МОДУЛЯ)

ИНФОРМАТИКА

Направление подготовки (бакалавриат)

**45.03.01 Филология**

Направленность (профиль подготовки)

**Зарубежная филология. Немецкий язык и литература**

Квалификация выпускника

**Академический бакалавр**

Форма обучения

**Очная**

Магас, 2021

# **1. ЦЕЛИ И ЗАДАЧИ ОСВОЕНИЯ УЧЕБНОЙ ДИСЦИПЛИНЫ**

## ***1.1. Цели дисциплины***

Целями освоения дисциплины «Информатика» являются:

- сформировать у студентов систему устойчивых знаний;
- воспитать способность воспринимать и анализировать полученную информацию, четко и аргументированно излагать свои мысли;
- выработать способность осуществлять сбор и обработку информации по выбранной теме.

## ***1.2. Задачи дисциплины***

**1.** Ознакомить обучающихся:

- с основными навыками использования программных средств и навыками работы в компьютерных сетях;

**2.** Сформировать у обучающихся:

- способы выполнения операций по обслуживанию файловой структуры (навигацию по файловой структуре, создание, копирование, перемещение, удаление объектов) в операционной среде Windows;
- стандартные способы работы с приложениями Windows, а также некоторые общепринятые элементы настройки пользовательского интерфейса;
- необходимый спектр приемов и методов создания и обработки баз данных.

## **2. МЕСТО УЧЕБНОЙ ДИСЦИПЛИНЫ В СТРУКТУРЕ ОПОП ВО**

Дисциплина «Информатика» изучается в блоке 1, базовой части программы и имеет соответствующий шифр Б1.Б5.

Информатика создает теоретическую базу для изложения и понимания различных аспектов профессиональной деятельности, начиная от обеспечения простейших функций служебной переписки до системного анализа и поддержки сложных задач принятия решений.

Связь дисциплины «Информатика» с предшествующими дисциплинами и сроки их изучения: школьный курс информатики

### 3. КОМПЕТЕНЦИИ И ПЛАНИРУЕМЫЕ РЕЗУЛЬТАТЫ ОБУЧЕНИЯ, ФОРМИРУЕМЫЕ В РЕЗУЛЬТАТЕ ОСВОЕНИЯ УЧЕБНОЙ ДИСЦИПЛИНЫ.

Код компетенции	Наименование компетенции	Индикатор достижения компетенции	В результате освоения дисциплины обучающийся должен:
<b>Универсальные компетенции (УК) и индикаторы их достижения:</b>			
<b>УК-1.</b> <b>Системное и критическое мышление</b>	<b>УК-1.</b> <b>Способен осуществлять поиск, критический анализ информации, применять системный подход для решения поставленных задач</b>	<b>УК-1.2.</b> Определяет, интерпретирует и ранжирует информацию, требуемую для решения поставленной задачи;	<b>Знать:</b> -современное программное обеспечение, используемое в профессиональной деятельности; -современное программное обеспечение ПК для работы в офисе; -возможности информационных систем для решения профессиональных задач; -основы защиты информации и сведений, составляющих государственную тайну;
		<b>УК-1.3.</b> Осуществляет поиск информации для решения поставленной задачи по различным типам запросов;	<b>Уметь:</b> -работать на ПК с основными офисными приложениями: с текстовым редактором (MicrosoftWord), электронными таблицами (MicrosoftExcel), презентациями (MicrosoftPowerPoint); -использовать ПК при решении профессиональных задач; -находить в Интернете и сохранять информацию, связанную с профессиональной деятельностью;
			-пользоваться электронной почтой.  <b>Владеть:</b> -навыками работы в текстовом редакторе и средствами Microsoftoffice; -навыками работы в Интернет по поиску и сохранению информации связанную с профессиональной деятельностью.

#### 4. СТРУКТУРА И СОДЕРЖАНИЕ ДИСЦИПЛИНЫ (МОДУЛЯ) ИНФОРМАТИКА

##### 4.1. Структура дисциплины (модуля) Информатика

Общая трудоемкость дисциплины составляет 2 зачетные единицы, 72 ч.

№ п/п	Наименование разделов и тем дисциплины (модуля)	семестр	Виды учебной работы, включая самостоятельную работу студентов и трудоемкость (в часах)									Формы текущего контроля успеваемости (по неделям семестра) Форма промежуточной аттестации (по семестрам)						
			Контактная работа					Самостоятельная работа				Собеседование	Коллоквиум	Проверка тестов	Проверка конт. работ	Проверка реферата	Проверка эссе и иных творческих работ	Курсовая работа (проект)
			Всего	Лекции	Практические занятия	Лабораторные занятия	Др. виды контак. работ.	Всего	Курсовая работа(проект)	Подготовка к экзамену	Другие виды сам. работы							
1.	<b>Раздел 1. Основы информатики</b>																	
1.1	<b>Тема 1.1. Введение в информатику</b> Предмет и задачи информатики. Информация. Информационные процессы. Информационное общество. Автоматизированная обработка информации: основные понятия, технологии. Формы представления информации. Свойства информации. Единицы измерения информации.	2	3	2	-	1	-	2	-	-	2	-	-	1	-	-	-	-
1.2	<b>Тема 1.2. Общих состав персональных ЭВМ и вычислительных систем</b> Архитектура компьютера. Центральные устройства. Внешние устройства: накопители на гибких и жестких дисках, монитор, клавиатура, сканер, плоттер, манипуляторы, принтер, диск CD-ROM, стримеры.	2	3	2	-	1	-	4	-	2	2	-	1	1	-	-	-	-
1.3	<b>Тема 1.3. Программное обеспечение вычислительной техники</b> Классификация программного	2	3	2	-	1	-	4	-	2	2	-	-	1	-	1	-	-

	обеспечения. Системное программное обеспечение. Операционные системы и оболочки. Сервисное программное обеспечение. Прикладное программное обеспечение.																		
1.4	<b>Тема 1.4. Операционная система Microsoft Windows</b> Пользовательский интерфейс семейства Windows. Рабочий стол и панель задач. Методы получения справочной информации. Файлы и папки. Операции, выполняемые с файлами и папками. Стандартные и служебные программы.	2	3	2	-	1	-	2	-	-	4	-	-	1	-	-	-	-	-
<b>2. Раздел 2. Прикладные программные средства</b>																			
2.1	<b>Тема 2.1. Текстовый процессор Microsoft Word</b> Назначение текстового процессора. Создание, открытие, сохранение документа. Ввод и редактирование текста. Копирование, перемещение и удаление текста. Буфер обмена. Проверка правописания. Шрифты. Форматирование текстового документа. Работа с таблицами и рисунками. Стили и шаблоны. Структура документа. Печать документа.	2	2	1	-	1	-	4	-	2	2	-	1	1	-	-	-	-	-
2.2	<b>Тема 2.2. Электронные таблицы Microsoft Excel</b> Назначение и область применения табличных процессоров. Структура электронной таблицы: ячейка, строка, столбец. Тип вводимой информации: число, текст, формула. Выполнение расчетов в Excel. Построение диаграмм. Анализ данных.	2	2	1	-	1	-	4	-	-	4	-	-	1	-	-	-	-	-
2.3	<b>Тема 2.3. Система управления базами данных Microsoft Access</b> Основные понятия и	2	3	1	-	2	-	2	-	-	2	-	-	1	-	-	-	-	-

	определения теории баз данных. Создание базы данных в Access. Использование запросов для работы с данными. Создание формы и отчета. Технология реализации задачи в профессиональной области средствами СУБД Access																		
2.4	<b>Тема 2.4. Графический редактор Paint</b> Окно графического редактора. Набор инструментов. Рисование фигур. Редактирование рисунков.	2	3	1	-	2	-	4	-	2	2	-	-	1	-	-	1	-	
3.	<b>Раздел 3. Сетевые технологии обработки информации</b>																		
3.1	<b>Тем3.1. Локальные сети. Глобальные сети. Internet. Беспроводные сети.</b> Основные понятия о локальных, беспроводных и глобальных сетях. Классификация компьютерных сетей. Цели создания и принципы организации локальных сетей. Программное обеспечение локальных сетей. Общие сведения о глобальных сетях. Краткая история развития Internet. Структура и принципы работы сети Internet. Способы доступа к Internet. Адресация в Internet. Информационные сервисы Internet.	2	4	2	-	2	-	4	-	2	2	-	1	1	-	-	-	-	
3.2	<b>Тема 3.2. Работа с информацией в компьютерных сетях</b> Программы просмотра (обозреватели). Информационно-поисковые системы. Вирусы в многопользовательских системах. Антивирусные средства защиты информации. Средства защиты информации от несанкционированного доступа.	2	4	2	-	2	-	4	-	2	2	-	-	1	-	-	-	-	

	Автоматизированные системы: понятие, состав, виды. Автоматизированное рабочее место специалиста.																	
3.3	<b>Тема 3.3. Алгоритмы.</b> Основные понятия. Способы задания алгоритмов. Свойства алгоритмов.	2	4	2	-	2	-	2	-	-	2	-	-	1	-	-	1	-
	<b>Общая трудоемкость, в часах</b>		34	18	16	38												
	<b>Промежуточная аттестация, зачет</b>	2	3															

#### 4.2. Содержание дисциплины (модуля)

##### Модуль 1. Основы информатики

###### **Тема 1. Введение в информатику**

Предмет и задачи информатики. Информация. Информационные процессы. Информационное общество. Автоматизированная обработка информации: основные понятия, технологии. Формы представления информации. Свойства информации. Единицы измерения информации.

###### **Тема 2. Общий состав персональных ЭВМ и вычислительных систем**

Архитектура компьютера. Центральные устройства. Внешние устройства: накопители на гибких и жестких дисках, монитор, клавиатура, сканер, плоттер, манипуляторы, принтер, диск CD-ROM, стример.

###### **Тема 3. Программное обеспечение вычислительной техники**

Классификация программного обеспечения. Системное программное обеспечение. Операционные системы и оболочки. Сервисное программное обеспечение. Прикладное программное обеспечение.

###### **Тема 4. Операционная система Microsoft Windows**

Пользовательский интерфейс семейства Windows. Рабочий стол и панель задач. Методы получения справочной информации. Файлы и папки. Операции, выполняемые с файлами и папками. Стандартные и служебные программы.

##### Модуль 2. Прикладные программные средства

###### **Тема 5. Текстовый процессор Microsoft Word**

Назначение текстового процессора. Создание, открытие, сохранение документа. Ввод и редактирование текста. Копирование, перемещение и удаление текста. Буфер обмена. Проверка правописания. Шрифты. Форматирование текстового документа. Работа с таблицами и рисунками. Стили и шаблоны. Структура документа. Печать документа.

###### **Тема 6. Электронные таблицы Microsoft Excel**

Назначение и область применения табличных процессоров. Структура электронной таблицы: ячейка, строка, столбец. Тип вводимой информации: число, текст, формула. Выполнение расчетов в Excel. Построение диаграмм. Анализ данных.

#### ***Тема 7. Система управления базами данных Microsoft Access***

Основные понятия и определения теории баз данных. Создание базы данных в Access. Использование запросов для работы с данными. Создание формы и отчета. Технология реализации задачи в профессиональной области средствами СУБД Access.

#### ***Тема 8. Графический редактор Paint***

Окно графического редактора. Набор инструментов. Рисование фигур. Редактирование рисунков.

### **Модуль 3. Сетевые технологии обработки информации**

#### ***Тема 9. Локальные сети. Глобальные сети. Internet. Беспроводные сети.***

Основные понятия о локальных, беспроводных и глобальных сетях. Классификация компьютерных сетей. Цели создания и принципы организации локальных сетей. Программное обеспечение локальных сетей.

Общие сведения о глобальных сетях. Краткая история развития Internet. Структура и принципы работы сети Internet. Способы доступа к Internet. Адресация в Internet. Информационные сервисы Internet.

#### ***Тема 10. Работа с информацией в компьютерных сетях***

Программы просмотра (обозреватели). Информационно-поисковые системы. Вирусы в многопользовательских системах. Антивирусные средства защиты информации. Средства защиты информации от несанкционированного доступа. Автоматизированные системы: понятие, состав, виды. Автоматизированное рабочее место специалиста.

#### ***Тема 11. Алгоритмы.***

Основные понятия. Способы задания алгоритмов. Свойства алгоритмов

## **5. ОБРАЗОВАТЕЛЬНЫЕ ТЕХНОЛОГИИ**

При подготовке бакалавров используются следующие образовательные технологии:

1. компьютерные классы с набором лицензионного базового программного обеспечения для проведения лабораторных занятий;
2. дополнительные мультимедийные материалы.



**6. УЧЕБНО-МЕТОДИЧЕСКОЕ ОБЕСПЕЧЕНИЕ  
САМОСТОЯТЕЛЬНОЙ РАБОТЫ СТУДЕНТОВ. ОЦЕНОЧНЫЕ  
СРЕДСТВА ДЛЯ ТЕКУЩЕГО КОНТРОЛЯ УСПЕВАЕМОСТИ,  
ПРОМЕЖУТОЧНОЙ АТТЕСТАЦИИ ПО ИТОГАМ ОСВОЕНИЯ  
ДИСЦИПЛИНЫ.**

*6.1. План самостоятельной работы студентов*

№	Тема	Вид самостоятельной работы	Задание	Рекомендуемая литература	Количество часов
1	Оперативная память. Системная шина.	Написание реферата	Защита реферата	Основная 1,2,3,4,5 Доп. 1,2,3,4	4
2	Накопители на дискетах. Накопители на жестком диске.	Написание реферата	Защита реферата	Основная 1,2,3,4,5 Доп. 1,2,3,4	4
3	Видеосистема компьютера.	Написание реферата	Защита реферата	Основная 1,2,3,4,5 Доп. 1,2,3,4	4
4	Классификация современных компьютеров	Тест	Тест	Основная 1,2,3,4,5 Доп. 1,2,3,4	4
5	Обеспечение безопасности информации.	Тест	Тест	Основная 1,2,3,4,5 Доп. 1,2,3,4	4
6	Системы счисления. Арифметические операции в различных системах счисления.	Лабораторная работа	Защита лабораторной работы	Основная 1,2,3,4,5 Доп. 1,2,3,4	4
7	Перевод чисел из двоичной системы счисления в десятичную систему.	Написание реферата	Защита реферата	Основная 1,2,3,4,5 Доп. 1,2,3,4	4
8	Перевод чисел из двоичной системы счисления в шестнадцатеричную систему.	Написание реферата	Защита реферата	Основная 1,2,3,4,5 Доп. 1,2,3,4	4
9	Поисковые системы сети интернет	Написание реферата	Защита реферата	Основная 1,2,3,4,5 Доп. 1,2,3,4	2

10	Операционная система Windows 2010	Написание реферата	Защита реферата	Основная 1,2,3,4,5 Доп. 1,2,3,4	2
11	Единицы измерения информации. Формула Хартли. Формула Шеннона	Лабораторная работа	Защита лабораторной работы	Основная 1,2,3,4,5 Доп. 1,2,3,4	2
	Всего				38

## ***6.2. Методические указания по организации самостоятельной работы студентов***

1. Успешное освоение курса требует напряженной самостоятельной работы студента. В программе курса приведено минимально необходимое время для работы студента над темой. Самостоятельная работа включает в себя чтение лекций и рекомендованной литературы, решение задач, предлагаемых студентам на лекциях и практических занятиях, разбор проблемных ситуаций. Руководство и контроль за самостоятельной работой студента осуществляется в форме индивидуальных консультаций. Для активизации самостоятельной работы студентов и экономии времени, отводимого на лекционный курс, ряд тем выносятся на самостоятельное изучение. Самостоятельная работа со студентами проводится в часы самостоятельной работы в форме консультаций. Распределение часов руководства самостоятельной работой учитывает важность рассматриваемой темы и возможную сложность при освоении ее студентами. Самостоятельная работа студентов рассматривается как вид учебного труда, позволяющий целенаправленно формировать и развивать самостоятельность студента как личностное качество при выполнении различных видов заданий и проработке дополнительного учебного материала. Для успешного выполнения лабораторных работ, написания рефератов и подготовки к коллоквиуму, помимо материалов лекционных и практических занятий, необходимо использовать основную и дополнительную литературу, указанную в конце данной рабочей программы.

2. Лекции, презентации, методические указания и задания к лабораторным работам помещаются в групповые папки студентов, находящиеся на сервере университета и доступны студентам группы.

3. Методические указания содержат теорию по рассматриваемому вопросу, рекомендации по выполнению лабораторных работ.

## ***6.3. Материалы для проведения текущего и промежуточного контроля знаний студентов***

**Контроль и оценка** результатов освоения учебной дисциплины осуществляется преподавателем в процессе проведения лабораторных работ, тестирования, а также написания рефератов.

**Оценка качества** освоения учебной программы включает текущий контроль успеваемости, промежуточную аттестацию по итогам освоения дисциплины.

**Текущий контроль** проводится в форме: защиты лабораторных работ; отчёта по проделанной внеаудиторной самостоятельной работы (защиты реферата, тест), контроля выполнения индивидуальных и групповых заданий.

**Промежуточная аттестация** по дисциплине проводится в форме зачета.

#### 6.4. Контроль освоения компетенций

№ п/п	Вид контроля	Контролируемые темы (разделы)	Компетенции, компоненты которых контролируются
1	Лабораторная работа Контрольный тест к модулю 1	Модуль 1. Основы информатики	УК-1
2	Лабораторная работа Контрольный тест к модулю 2	Модуль 2. Прикладные программные средства	УК-1
3	Лабораторная работа Контрольный тест к модулю 3	Модуль 3. Сетевые технологии обработки информации	УК-1

#### 6.5. Критерии оценки промежуточной аттестации в форме зачета

Оценка	Уровень сформированности компетенций	Общие требования к результатам аттестации в форме зачета	Планируемые результаты обучения
«Зачтено»	Высокий уровень	Теоретическое содержание курса освоено полностью без пробелов или в целом, или большей частью, необходимые практические навыки работы с освоенным материалом сформированы или в основном сформированы, все или большинство предусмотренных рабочей программой учебных заданий выполнены,	<b>Знает</b> основы информационных и библиографических культур и технологий; основные поисковые системы; особенности размещения материалов в информационных сетях. <b>Умеет</b> использовать информационные и библиографические навыки в профессиональной деятельности; составлять аннотации, рефераты, библиографии по тематике

		отдельные из выполненных заданий содержат ошибки	<p>проводимых исследований; вести дискуссии, выступать с докладами и сообщениями; умеет размещать материалы собственных исследований в информационных сетях</p> <p><b>Владеет</b> информационными и библиографическими технологиями и навыками их использования в профессиональной деятельности; навыками подготовки научных обзоров, аннотаций, составления рефератов и библиографий по тематике научных исследований; навыками участия в научных дискуссиях, выступления с сообщениями и докладами.</p>
«Не зачтено»	компетенции, закреплённые за дисциплиной, не сформированы	Теоретическое содержание курса освоено частично, необходимые навыки работы не сформированы или сформированы отдельные из них, большинство предусмотренных рабочей учебной программой заданий не выполнено либо выполнено с грубыми ошибками, качество их выполнения оценено числом баллов, близким к минимуму.	Планируемые результаты обучения не достигнуты

**6.6. Типовые лабораторные задания или иные материалы, необходимые для оценки знаний, умений, навыков и (или) опыта деятельности, характеризующих этапы формирования компетенций при изучении учебной дисциплины в процессе освоения образовательной программы**

### **6.6.1. Типовой вариант задания на лабораторную работу**

#### **Задание № 1**

1. Откройте любой текст из папки.
2. Отработайте различные способы копирования, перемещения и удаления фрагментов текста с помощью мыши и клавиатуры.
3. Создайте следующие элементы Автозамены и используйте их при наборе и редактировании текста:
  - при вводе текста первая буква в предложении заменяется на прописную;

сделайте так, чтобы это не происходило после словосочетаний см., рис., табл., т.д., т.е.;

- при вводе кавычек “ \_ ”, чтобы они не заменялись на « \_ ».

4. Проверьте, как работает режим Автозамены.

5. Создайте три элемента Автотекста при вводе, в которых будут находиться часто повторяющиеся выражения, и вставьте их на свободное место документа.

6. Найдите синонимы, антонимы и значение слова Прежде, а также еще для любых двух слов, у которых есть антонимы.

7. С помощью режима вставки символов определите, как с клавиатуры можно ввести длинное тире (—).

## **Задание № 2**

Создайте новый документ и добавьте в него следующие многоуровневые списки:

### **Список 1**

Статья I. Основы алгоритмизации и программирования.

Раздел 1.01 Алгоритмизация:

- а) Алгоритмы и способы их описания;
- б) Составление алгоритма на языке блок-схем;
- в) Базовые управляющие конструкции алгоритмов.

Раздел 1.02 Программирование:

- а) Символы, простейшие конструкции и операторы языка Паскаль;
- б) Операции и выражения:
  - (i) Арифметические выражения;
  - (ii) Логические выражения;
- в) Процедуры и функции.

Статья II. Текстовый процессор Word.

Раздел 2.01 Использование редактора формул.

Раздел 2.02 Установка списков:

- а) Маркированный список;
- б) Нумерованный список;
- в) Многоуровневый список.

### **Список 2**

Автомобильный транспорт:

- а) Легковой:
  - 1) Жигули;
  - 2) Волга;
  - 3) Москвич.
- б) Грузовой:
  - 1) Камаз;
  - 2) Краз;
  - 3) Газ;

- 4) Маз.  
Воздушный транспорт:  
а) Пассажирский:  
1) Ту 154;  
2) Ан 24.  
б) Военный:  
1) Су 29;  
2) МиГ 25

## **6.6.2. Типовой тест промежуточной аттестации**

### **1. Информатика - это наука о**

- 1) расположении информации на технических носителях;
- 2) информации, ее хранении и сортировке данных;
- 3) информации, ее свойствах, способах представления, методах сбора, обработки, хранения и передачи; +
- 4) применении компьютера в учебном процессе.

### **2. Папирус, книги и дискеты позволяют...**

- 1) хранить информацию; +
- 2) преобразовывать информацию;
- 3) перерабатывать информацию;
- 4) создавать информацию.

### **3. Что понимают под информацией?**

1. Это свойство объекта.
2. Часть окружающего нас мира.
3. Это сведения о чем-либо. +

### **4. Какое утверждение неверно?**

1. Информация может быть текстовая.
2. Информация может быть звуковая.
3. Информация не может быть в графическом виде. +

### **5. Какое утверждение верно?**

1. Информацию нельзя хранить и передавать.
2. Информацию можно преобразовывать и передавать. +
3. Информация - часть окружающего нас мира.

### **6. В информатике количество информации определяется как**

- 1) достоверность информации;**
- 2) скорость передачи информации;
- 3) мера уменьшения неопределённости; +
- 4) объём оперативной памяти.

**7. Устройство обмена информацией с другими компьютерами через телефонную сеть - это:**

- 1) телефон;
- 2) сеть;
- 3) кабель;
- 4) модем;+

**8. Программа, обеспечивающая взаимодействие операционной системы с периферийным устройством (принтером, дисководом, дисплеем и т.п.) - это:**

- 1) транслятор
- 2) контроллер
- 3) драйвер+
- 4) компилятор
- 5) операционная система.

**9. Компакт-диск (CD, DVD) – это:**

- 1) диск малого размера;
- 2) магнитный диск с высокой плотностью записи информации;
- 3) оптический диск, информация с которого считывается лазерным лучом; +
- 5) сменный магнитный диск малого размера.

**10. Файл – это:**

- 1) имя, данное программе или данным, используемым в компьютере;
- 2) именованная последовательность данных, размещенных на внешнем носителе+
- 3) команда операционной системы, обеспечивающая работу с данными;
- 4) программа, помещенная в память и готовая к исполнению;
- 5) данные, размещенные в памяти и используемые какой-либо программой.

**15. Производительность работы компьютера (быстрота выполнения операций) зависят от...**

- 1) размера экрана дисплея
- 2) частоты процессора +
- 3) напряжения питания
- 4) быстроты нажатия на клавиш

**11. Какое действие не рекомендуется производить при включенном компьютере?**

- 1) вставлять / вынимать дискету
- 2) отключать / подключать внешние устройства+
- 3) перезагружать компьютер, нажимая на кнопку RESET
- 4) перезагружать компьютер, нажимая на клавиши CTRL-ALT-DEL

**12. Из чего состоит базовый комплект компьютера?**

1. Системный блок, клавиатура.
2. Монитор, клавиатура, мышь.
3. Системный блок, клавиатура, монитор, мышь. +

### **13.Верно высказывание**

1. Клавиатура - устройство ввода информации. +
2. Монитор - устройство передачи.
3. Мышь - устройство печати.
4. Принтер - устройство ввода информации.

### **14.Какой клавишей включается малая цифровая клавиатура?**

1. Caps Lock.
2. Num Lock.+
3. Tab.
4. Ctrl.

### **15.Что называется алгоритмом?**

- 1) последовательность команд, которую может выполнить исполнитель +
- 2) система команд исполнителя
- 3) нумерованная последовательность строк
- 4) ненумерованная последовательность строк

### **16. Что такое исполнитель алгоритма?**

- 1) Это список команд для решения поставленной задачи.
- 2) Это программа, составленная по заданному алгоритму.
- 3) Это объект, который способен понимать и исполнять команды, указанные в алгоритме.+

### **17.Какой линией подчеркнуты грамматические ошибки в тексте?**

- 1) Синий волнистой
- 2) Красной волнистой+
- 3) Зеленой волнистой
- 4) Красной прямой толстой

### **18. В электронных таблицах Excel, чтобы переименовать лист нужно:**

- 1) Зайти в меню Разметка страницы - Заголовки
- 2) Зайти в меню Данные – Сортировка и фильтр
- 3) Зайти в меню Вставка - Объект
- 4) Правой кнопкой мыши щелкнуть по вкладке Лист и выбрать меню Переименовать+
- 5) Дважды щелкнуть левой кнопкой мыши по вкладке Лист и заменить текст заголовка

### **6.6.3.Перечень тем рефератов**

1. Аппаратное обеспечение ПК.
2. Основные характеристики ПК и принципы его выбора.
3. История развития вычислительной техники.
4. Тенденции развития вычислительных систем.
5. Периферийные устройства ввода-вывода.



6. Внутреннее устройство системного блока.
7. Организация памяти в ПК.
8. Внешняя память ПК: классификация, характеристики.
9. Операционная система *MicrosoftWindows*. Область ее применения и возможности.
- 10.Сетевые возможности *Windows*.
- 11.Работа с файлами и папками в *Windows*.
- 12.Файловые системы *Windows*.
- 13.Текстовый процессор *Word*. Его использование в профессиональной деятельности.
- 14.Макросы в текстовом процессоре *Word*.
- 15.Стили и шаблоны в текстовом процессоре *Word*.
- 16.Электронные таблицы *Excel*. Их использование в профессиональной деятельности.
- 17.Использование *MicrosoftExcel* в маркетинговой деятельности.
- 18.Структура и функциональная организация локальных сетей.
- 19.Internet и его возможности.
- 20.Информационные услуги Internet.
- 21.Использование ресурсов Internet в профессиональной деятельности.
- 22.*WorldWideWeb* – "Всемирная паутина".
- 23.Перспективы развития сети Internet.
- 24.Применение автоматизированных информационных систем в профессиональной работе.
- 25.Использование информационных технологий в профессиональной работе.

#### 6.6.4. Вопросы к зачету

1. Предмет и задачи информатики.
2. Методы сбора, передачи, обработки и накопления информации.
3. Понятие информации. Принципы кодирования информации. Формы представления информации в ЭВМ.
4. Функциональная схема ПК.
5. Микропроцессор: назначение, функции, характеристики.
6. Запоминающие устройства ПК.
7. Классификация программного обеспечения ПК.
8. Операционные системы, их назначение и функции.
9. Операционная система *Windows*.
- 10.Меню Пуск и Панель задач в *Windows* .
- 11.Понятие Буфера обмена.
- 12.Стандартные программы *Windows*.
- 13.Служебные программы *Windows*.
- 14.Назначение и классификация текстовых редакторов.
- 15.Операции редактирования и форматирования в текстовом процессоре *Word*.
- 16.Использование стилей и шаблонов в текстовом процессоре *Word*.
- 17.Форматы представления числовых данных в электронных таблицах *Excel*.

- 18.Использование абсолютных и относительных ссылок в электронных таблицах *Excel*.
- 19.Формулы и функции в *Excel*.
- 20.Классификация компьютерных сетей.
- 21.Базовые топологии локальных сетей.
- 22.Информационные сервисы Internet.
- 23.Поиск информации в Internet.
- 24.Вирусы и средства защиты информации от компьютерных вирусов.
- 25.Средства и методы защиты компьютерной информации.

## **7. УЧЕБНО-МЕТОДИЧЕСКОЕ И МАТЕРИАЛЬНО-ТЕХНИЧЕСКОЕ ОБЕСПЕЧЕНИЕ ДИСЦИПЛИНЫ(МОДУЛЯ) ИНФОРМАТИКА**

### ***7.1. Учебная литература:***

#### **Основная литература**

1. Коноплева И.А. Информационные технологии. М.: Проспект, 2015
2. Корнеев И.К. Информационные технологии в работе с документами. М.: Проспект, 2016
3. Михеева Е.В. Информационные технологии в профессиональной деятельности. - М.: Академия, 2013.
4. Просветов Г.И. Анализ данных с помощью *Excel*. Задачи и решения. М.: Альфа-Пресс, 2015.
5. Алексеев А.П.Сборник лабораторных работ по дисциплине «Информатика». Изд.: Поволжский государственный университет телекоммуникаций и информатики, 2015
6. Нечта И.В. Введение в информатику. Учебно-методическое пособие Изд.:Сибирский государственный университет телекоммуникаций и информатики, 2016

#### **Дополнительная литература**

1. Кедрова, Г.Е. Информатика для гуманитариев. М.: Издательство Юрайт 2016.
2. Гаврилов М.В., Климов В.А. Информатика и информационные технологии. М.: Издательство Юрайт, 2014 .
3. Г.С. Гохберг. Информационные технологии М.: Издательский центр "Академия", 2014
4. Абрамян М. Э. Практикум по информатике для гуманитариев. Работа с текстовыми документами, электронными таблицами и базами данных в системе MicrosoftOffice

## 7.2. Интернет-ресурсы

1. Электронная библиотека EastView

<http://www.dlib.eastview.com>

Доступ возможен с любого компьютера, включённого в университетскую сеть ИнГГУ

2. Справочно-правовая система «Консультант-плюс»

<http://www.consultant.ru>

Доступ возможен с любого компьютера, включённого в университетскую сеть ИнГГУ

3. База данных «Полпред»

<http://www.polpred.com>

Доступ возможен с любого компьютера, включённого в университетскую сеть ИнГГУ

4. Информационная система «Единое окно доступа к образовательным ресурсам

<http://www.window.edu.ru>

Свободный доступ по сети Интернет

5. Сайт Высшей аттестационной комиссии

<http://www.studmedlib.ru>

Свободный доступ по сети Интернет

6. В помощь аспирантам

<http://www.dis.finansy.ru>

Свободный доступ по сети Интернет

7. Elsevier

<http://www.sciencedirect.com>;

Свободный доступ по сети Интернет

8. Консультация студента

<http://www.vak.ed.gov.ru>

Доступ возможен с любого компьютера, включённого в университетскую сеть ИнГГУ

## 7.3. Программное обеспечение

Лицензионное программное обеспечение для проведения лабораторных занятий:

- *Microsoft Windows*

- программы анализа и лингвистической обработки текстов;

- программы преобразования текстов;

- психолингвистические программы;

- генераторы текстов и "говорящие" программы;


- системы обработки естественного языка.

#### *7.4. Материально-техническое обеспечение*

Наименование	Назначение
Компьютерный класс	Лабораторные работы
ПК -12 шт.	
Принтер - 1шт.	
Сетевое оборудование – 1 шт.	

Составители рабочей программы

ст.преподаватель кафедры математики и ИВТ  
(должность, уч.степень, звание)


  
(подпись)

/Шаухалова Р.А.  
(Ф. И. О.)

Рабочая программа утверждена на заседании кафедры «Математика и ИВТ»

Протокол заседания № 10 от «22» июня 2021 г.

Заведующий кафедрой «Математика и ИВТ»


 / к.ф-м.н., доцент Мальсагов М.Х.  
(подпись) (Ф. И. О.)

Рабочая программа одобрена учебно-методическим советом  
физико-математического факультета.

(к которому относится кафедра-составитель)

Протокол заседания № 10 от «24» июня 2021 года

Председатель учебно-методического совета

 / Нальгиева М.А./  
(подпись) (Ф. И. О.)

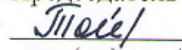
Рабочая программа одобрена учебно-методическим советом

филологического факультета

(к которому относится данное направление подготовки/специальность)

Протокол заседания № 10 от «23» июня 2021 г.


Председатель учебно-методического совета

 / Гандалоева А.З./  
(подпись) (Ф. И. О.)

Программа рассмотрена на заседании Учебно-методического совета университета

протокол № 10 от «30» июня 2021г

Председатель Учебно-методического совета университета

 /Хашагульгов Ш.Б./  
(подпись) (Ф. И. О.)