

МИНИСТЕРСТВО ОБРАЗОВАНИЯ И НАУКИ РОССИЙСКОЙ ФЕДЕРАЦИИ
ФЕДЕРАЛЬНОЕ ГОСУДАРСТВЕННОЕ БЮДЖЕТНОЕ ОБРАЗОВАТЕЛЬНОЕ
УЧРЕЖДЕНИЕ ВЫСШЕГО ОБРАЗОВАНИЯ
«ИНГУШСКИЙ ГОСУДАРСТВЕННЫЙ УНИВЕРСИТЕТ»



УТВЕРЖДАЮ

Проректор по учебной работе

Батыгов З.О.

2018 г.

**МЕТОДИЧЕСКИЕ РЕКОМЕНДАЦИИ
ПО НАПИСАНИЮ КОНТРОЛЬНОЙ РАБОТЫ**

**ПО ДИСЦИПЛИНЕ
ОСНОВЫ БУХГАЛТЕРСКОГО УЧЕТА**

Основной профессиональной образовательной программы

академического бакалавриата

Направление подготовки 38.03.01 ЭКОНОМИКА

профиль подготовки «БУХГАЛТЕРСКИЙ УЧЕТ, АНАЛИЗ И АУДИТ»

Квалификация выпускника

БАКАЛАВР

Форма обучения

Заочная

МАГАС, 2018 г.

Основы бухгалтерского учета

Методические указания по выполнению контрольной работы и задания к ней

для студентов заочников II курса по специальности:
«Бухгалтерский учет, анализ и аудит»

Автор – к.э.н., доц. Баркинхоева Р.А.

Методические указания обсуждены и рекомендованы кафедрой
Методические указания и рекомендации
по выполнению контрольной работы

Согласно учебному плану по курсу «Теория бухгалтерского учета» студенты – заочники, обучающиеся высших учебных заведениях, на II курсе выполняют контрольную работу.

Выполнению контрольной работы должно предшествовать тщательное изучение материала, рекомендованного к темам, по которым даны задания, а также внимательное ознакомление с методическими указаниями. Контрольная работа должна быть выполнена в полном объеме. Условия практических заданий

переписывать не следует. При составлении корреспонденции счетов необходимо пользоваться планом счетов бухгалтерского учета, утвержденным приказом Министерства Финансов РФ от 31.10.2000г. № 94н. хозяйственные операции во всех учетных регистрах (таблицах регистрации бухгалтерских записей (проводок), счетах синтетического и аналитического учета, журналах – ордерах и т.д.) следует указывать под теми же номерами, под которыми она даны в заданиях.

Цифры, приведенные в контрольных заданиях, являются условными. При выполнении контрольной работы студенты должны строго придерживаться рекомендаций.

Контрольная работа по «Теории бухгалтерского учета» выполняется на примере хозяйственных операций промышленного предприятия.

При выполнении контрольной работы студентам рекомендуется учесть следующее:

1. Работа должна выполняться в строгой последовательности по заданиям: 1, 2, 3, 4, 5, и в соответствии с их условиями.

2. В синтетических счетах каждая хозяйственная операция записывается только по одной строке.

В аналитических счетах товарно-материальных ценностей остатки подсчитываются после каждой операции по приходу и расходу материала. Это обеспечивает оперативный контроль за наличием материальных ценностей.

3. В оборотных ведомостях по аналитическим счетам товарно-материальных ценностей итоги по графе «Количество» не подсчитываются, так как в этих ведомостях обобщаются разные виды материалов.

В оборотной ведомости по синтетическим счетам записываются

все счета, даже если нет остатков, а есть только обороты.

4. В процессе выполнения работы производится сверка взаимосвязанных показателей: итоги оборотных ведомостей по аналитическим счетам сверяются с данными соответствующих синтетических счетов; итог журнала регистрации операций сверяется с итогом оборотов в оборотной ведомости по синтетическим счетам.

В конце баланса ставятся подписи руководителя предприятия и главного бухгалтера – свою фамилию, за руководителя предприятия – фамилию преподавателя.

№ п/п	Наименования раздела дисциплины
1	Раздел I. Теория и принципы бухгалтерского учета
2	Тема 1. «Бухгалтерский учет: возникновение, развитие и его современная роль в управлении экономикой организации»
3	Тема 2. «Принципы бухгалтерского учета, его предмет и объекты»
4	Тема 3. «Метод бухгалтерского учета и его элементы»
5	Тема 4. «Основы технологии и организации бухгалтерского учета в хозяйствующих субъектах. Учетная политика»

Литература:

1. План счетов бухгалтерского учета финансово-хозяйственной деятельности предприятий. Инструкция по применению плана счетов бухгалтерского учета финансово-хозяйственной деятельности предприятий. Утверждены приказом Министерства финансов РФ от 31.10.2000 №94н.

2. Положение о бухгалтерском учете и отчетности в РФ. Утверждено Министерством финансов РФ от 26 декабря 2009г. №196.

Требования к результатам освоения дисциплины:

В совокупности с другими дисциплинами профиля «Бухгалтерский учет, анализ и аудит» дисциплина «Основы бухгалтерского учета» направлена на формирование следующих компетенций бакалавра экономики:

ПК-15.

Способность формировать бухгалтерские проводки по учету источников и итогам инвентаризации и финансовых обязательств организации.

ПК-14

Способность осуществлять документирование хозяйственных операций, проводить учет денежных средств, разрабатывать рабочий план счетов бухгалтерского учета организации и формировать на его основе бухгалтерские проводки

ПК-17

Способность отражать на счетах бухгалтерского учета результаты хозяйственной деятельности за отчетный период, составлять формы бухгалтерской и статистической отчетности, налоговые декларации.

В результате изучения дисциплины студент должен:

знать:

Формы финансовой, бухгалтерской и иной отчетности предприятий различных форм собственности, организаций и ведомств;

Методы подготовки и этапы процесса выработки управленческих решений

уметь:

Анализировать и интерпретировать финансовую, бухгалтерскую и иную информацию, содержащуюся в отчетности предприятий различных форм

собственности, организаций, ведомств и т.д.;

Использовать полученные сведения для принятия управленческих решений по поставленным экономическим задачам

владеть:

Навыками анализа и интерпретации финансовой,

бухгалтерской и иной информации, содержащейся в отчетности предприятий различных форм собственности, организаций, ведомств и т.д.

ЗАДАНИЯ ДЛЯ КОНТРОЛЬНОЙ РАБОТЫ

Решите задачу по учету хозяйственных операций промышленного предприятия.

Используя данные начальных остатков на счетах и содержание хозяйственных операций, студенты должны выполнить следующие задания:

Задание 1.

Составить корреспонденцию счетов по всем операциям за март 201__года (содержание операций заменяют первичные документы) и записать их в журнале регистрации хозяйственных операций, посчитать итог сумм.

Для определения сумм используйте схемы счетов.

Задание 2.

1. Открыть синтетические счета и записать в них остатки на 01.03.201__г. (остатки по счетам приведены). Счета следует располагать в порядке возрастания номеров (01, 02, 10 и т.д.) согласно журналу регистрации.
2. Записать операции за март 201__г., указав их номера согласно журналу регистрации.
3. Подсчитать и записать обороты по дебету и кредиту счетов.
4. Подсчитать и записать остатки на 1 апреля 201__г.

Задание 3.

1. Открыть счета аналитического учета к синтетическим счетам: №10 «Производственные запасы», №60 «Расчеты с кредиторами за товары и услуги», записать в них остатки на начало месяца (остатки приведены на стр. 6).
2. Записать операции за месяц, указав их номера (согласно журналу регистрации) и краткое содержание.
3. Подсчитать и записать обороты по счетам за месяц.
4. подсчитать и записать остатки на конец месяца.

Задание 4.

1. Составить оборотные ведомости по аналитическим счетам и счетам 10 «Производственные запасы», 60 «Расчеты с кредиторами за товары и услуги». Произвести сверку взаимосвязанных показателей: итоги оборотной ведомости по аналитическим счетам сверяются с данными соответствующего синтетического счета.
2. Составить оборотную ведомость по синтетическим счетам за август. Счета записать в порядке возрастания номеров. Сверить итог оборотов оборотной ведомости с итогом журнала регистрации операций.

Задание 5.

Составить баланс на 1 апреля 201__г., используя данные об остатках по счетам в оборотной ведомости по синтетическим счетам.

ДАННЫЕ ДЛЯ ВЫПОЛНЕНИЯ РАБОТЫ

1. Баланс малого предприятия «Радуга» на 01.03.201__г.

№ п/п	Состав и размещение хозяйственных средств	Сумма, (руб)	№ п/п	Источник образования собственных средств	Сумма (руб)
1	- Основные средства (01)	68000	1	Уставный капитал (80)	70000
2	Производственные запасы (10)	3000	2	Резервный капитал (82)	1500
3	Незавершенное производство (20)	20000	3	Добавочный капитал (83)	2500
4	Расчеты с дебиторами (71)	300	4	Нераспределенная прибыль (непокрытый убыток) (84)	1000
5	Касса (50)	200	5	Прибыль (убыток) отчетного года (99)	18000
6	Расчетные счета (51)	80000	6	Расчеты с кредиторами: с бюджетом (68)	3000
7	Расчеты с покупателями и заказчиками (621)	10500	7	По социальному страхованию (69)	2000

			8	По оплате труда (70)	40000
			9	За товары и услуги (60)	20000
			10	С покупателями и заказчиками по авансам (62-2)	2000
			11	Расчеты по краткосрочным кредитам банка (66)	22000
	Баланс			Баланс	182

2. Остатки по синтетическим счетам на 01.03.201__г.

Активные счета		Пассивные счета	
1.	01 – 80 000руб.	1.	80 – 70 000руб.
2.	10 – 3 000руб.	2.	02 – 12 000руб.
3.	20 – 20 000руб.	3.	82 – 1 500руб.
4.	71 – 300руб.	4.	83 – 2 500руб.
5.	50 – 200руб.	5.	84 – 1 000руб.
6.	51 – 80 000руб.	6.	99 – 18 000руб.
7.	62-1 – 10 500руб.	7.	68 – 3 000руб.
		8.	69 – 2 000руб.
		9.	70 – 40 000 руб.
		10.	60 – 20 000 руб.
		11.	62-2 – 2 000 руб.
		12.	66 – 22 000 руб.
Итого – 194 000руб.		Итого – 194 000руб.	

3. Расшифровка к статье «Производственные запасы»

№ п/п	Наименование	Единица измерен.	Цена, руб.	Кол-во	Сумма, руб.
1	Ткань	М.	120	20	2400
2	Нитки	Шт.	20	1000	20000
3	Фурнитура	Комплект	10	40	400
Итого					3000

4. Расшифровка к статье «Расчеты с кредиторами»

за товары и услуги»

№ п/п	Наименование поставщика	Сумма, руб.
1	Оптовая база №6	15 000
2	Фирма «Заря»	5 000
Итого		20 000

Журнал хозяйственных операций за март 201__г.

№ п/п	Документ и краткое содержание хозяйственных операций	Сумма, руб.	Д-т	К-т
1	Выписка из расчетного счета: а) получено по чеку б) перечислено бюджету в) перечислен единый социальный налог	40 000 3 000 2 000		
2	Авансовый отчет №8 от 07.03. Израсходовано на производственные нужды	300		
3	Расходный кассовый ордер №12 от 07.03 и платежная ведомость №9-11 Выдана заработная плата работникам	40 000		
4	Требования №11-14 Отпущено в производство: Ткань 200м. по 120 руб. Нитки 200шт. по 20 Фурнитура 16 комплектов по 10 руб.	2400 40 160		
5	Приходный ордер №7 и счет №200 оптовой базы №6: Ткань 500м. по 120 Нитки 1000шт. по 20	6 000 200		
6	Наряды на выполненные работы и расчетные ведомости Начислена заработная плата Удержан подоходный налог (13%)	30 000		

7	Справка бухгалтерии Произведены отчисления социального налога в пенсионный фонд, фонд медицинского и социального страхования	11 550		
8	Справка бухгалтерии Начислена амортизация по основным средствам	1200		
1	2	3	4	5
9	Акт приемки-сдачи работ (накладные №17-25) Сдана на склад готовая продукция по фактической себестоимости	65 650		
10	Счет, накладные, счет-фактура предъявлены платежные документы по сданной заказчику продукции: а) по договорной цене б) по фактической себестоимости	91 800 65 650		
11	Справка бухгалтерии Засчитывается ранее полученный аванс заказчика Рассчитан финансовый результат отчетного месяца – прибыль Начислен налог на прибыль в бюджет (30%)			
12	Выписка из расчетного счета Перечислено поставщикам Погашена ссуда Зачислен платеж за продукцию	20 000 10 000 89 800		
	Итого	519 645		

Счета аналитического учета

а) качественно-суммовой формы

Дебет			Ткань				Кредит				
№ опер.	Содерж. опер.	Ед. изм.	Цена, руб.	Кол-во	Сумма, руб.	№ опер.	Содерж. опер.	Ед. изм.	Цена, руб.	Кол-во	Сумма, руб.
5	Сальдо на 01.03 Оптовая база №6, прих. ордер №7	М. М.				4	Отпущено на произв. требования №11-14	М.			
	За март на 01.04										
	За март на 01.04	М.					За март				

Дебет			Ткань				Кредит				
№ опер.	Сальдо на 01.03	Шт.				№ опер.					
5	Сальдо на 01.03 Оптовая база №6, прих. ордер №7	Шт.				4	Отпущено на произв. требования №11-14	Шт.			
	За март	Шт.					За март				
	На 01.04	Шт.									
№ опер.	Сальдо на 01.03	Шт.				№ опер.					

Дебет			Ткань				Кредит				
№ опер.	Сальдо на 01.03	Комп-лект				№ опер.					
						4	Отпущено на произв. требования №11-14	Комп-лект			
	За март						За март	Комп-лект			
	На 01.04	Комп-лект									

б) суммовой формы

Д-т оптовая база №6 К-т	
	С-
	С-

Д-т фирма «Заря» К-т	
	С-
	С-

**Оборотная ведомость по аналитическим счетам,
открытым к счету «Материалы» за март 201__г.**

№ п/п	Наименование материалов	Ед. изм.	Цена, руб.	Остаток на нач. месяца		Оборот на отчетный месяц				Остаток на конец месяца	
				Кол-во	Сум-ма	Дебет		Кредит		Кол-во	Сум-ма
						Кол-во	Сум-ма	Кол-во	Сум-ма		
1	Ткань	М.									
2	Нитки	Шт.									
3	Фурнитура	Комп-лект									
Итого											

Сверяется с оборотной ведомостью по синтетическим счетам (счет 10 «Материалы»).

**Оборотная ведомость по аналитическим счетам, открытым
к счету «Расчеты с поставщиками и подрядчиками»
за март 201__г.**

№ п/п	Наименование поставщика	Остаток на начало месяца	Оборот на отчетный месяц, руб.		Остаток на конец месяца
			Дебет	Кредит	
1	Оптовая база №6				
2	Кооператив «Заря»				
Итого					

Сверяется с оборотной ведомостью по синтетическим счетам (счет 60 «Расчеты с поставщиками и подрядчиками»).

Оборотная ведомость синтетического учета за март 201__г.

№ счета	С-до на начало месяца		Обороты за месяц		С-до на конец месяца	
	Д-т	К-т	Д-т	К-т	Д-т	К-т
Итого						

**Конечный баланс малого предприятия «Радуга»
на 01.04.201__г.**

Актив

Пассив

№ п/п	Состав и размещение хозяйственных средств	Сумма, руб.	№ п/п	Источники образования собственных средств	№ п/п
	Баланс			Баланс	

Счета синтетического учета

Дт Кт		Кт	Дт	Кт	Дт
С - Обд-	Обк-	Обд-	С - Обк-		
С -			С -		

Дт Кт		Кт	Дт	Кт	Дт
С - Обд-	Обк-	С -	Обк-	С -	
С -		Обд- С -	С -	Обд С-	Обк-

Дт Кт		Кт	Дт	Кт	Дт
С - Обд-	Обк	С -	Обк	Обд	С-
С -		Обд С -			Обк

Дт Кт		Кт	Дт	Кт	Дт
	С-		С-		С-
Обк	Обк С-	Обд	Обк С-	Обд	Обк С-

Дт Кт		Кт	Дт	Кт	Дт
	С-		С-		С-
Обд	Обк С-	Обд	Обк С-	Обд	Обк

Дт Кт		Кт	Дт	Кт	Дт
С-			С-	С-	
Обд-	Обк С-	Обд	Обк С-	Обд	Обк С-

Дт Кт		Кт	Дт	Кт	Дт
	С-		С-		С-
Обд	Обк- С-	Обд-	Обк С-	Обд	Обк С-


Счета синтетического учета

Дт Кт		Кт	Дт	Кт	Дт


Дт Кт		Кт	Дт	Кт	Дт

Дт Кт		Кт	Дт	Кт	Дт


Дт
Кт




Кт Дт




Кт Дт




Дт
Кт




Кт Дт




Кт Дт




Дт
Кт




Кт Дт




Кт Дт



Дт
Кт



Кт Дт



Кт Дт

