

**Министерство образования и науки Российской Федерации
Федеральное государственное бюджетное образовательное учреждение
высшего образования
«Ингушский государственный университет»**

Технологическо-педагогический факультет
Кафедра «Машиноведение»



РАБОЧАЯ ПРОГРАММА ДИСЦИПЛИНЫ (МОДУЛЯ)

Б1.В.ОД.5 Графика

Уровень высшего образования: бакалавриат

Направление подготовки (специальность): 44.03.05 Педагогическое образование (с двумя профилями подготовки)

Направленность ОПОП ВО: Экономика, Технологическое образование

Квалификация выпускника: бакалавр

Форма обучения: очная

Учебный план: утвержден Ученым советом ИнГУ (протокол № _ от «_» _____ 201_ г.)

Дисциплина в структуре ОПОП ВО: вариативная часть Блока 1 «Дисциплины (модули)»

Тип дисциплины: обязательная

Наличие курсовой работы (проекта): РГР

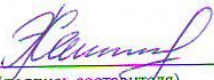
Курс(ы) изучения дисциплины: 2

Семестр(ы) изучения дисциплины: 3

Магас, 2018

Рабочая программа дисциплины «Графика» / сост. Хаматханова Ж.М. – Магас :
ИнГГУ, 2018. – 16 с.


Составители программы:


(подпись составителя) Хаматханова Ж. М., доцент кафедры

Рабочая программа утверждена на заседании кафедры «Машиноведение»

Протокол заседания № 8 от « 20 » мая 2018 г.

Заведующий кафедрой

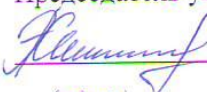

(подпись) Цечоева А.Х. /
(Ф. И. О.)

Рабочая программа одобрена учебно-методическим советом технолого-педагогического факультета.

(к которому относится кафедра-составитель)

Протокол заседания № 9 от « 15 » мая 2018 г.

Председатель учебно-методического совета

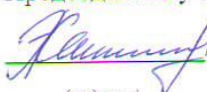

(подпись) Хаматханова Ж.М.
(Ф. И. О.)

Рабочая программа одобрена учебно-методическим советом технолого-педагогического факультета.

(к которому относится данное направление подготовки/специальность)


Протокол заседания № 9 от « 15 » мая 2018 г.

Председатель учебно-методического совета


(подпись) Хаматханова Ж.М.
(Ф. И. О.)

Программа рассмотрена на заседании Учебно-методического совета ИнГГУ

протокол № 8 от « 23 » мая 2018 г.

Председатель Учебно-методического совета ИнГГУ 
(подпись) (Ф. И. О.)

© Хаматханова Ж.М.

© ИнГГУ, 2018

Оглавление

1. Цель изучения дисциплины (модуля).....	4
2. Перечень планируемых результатов обучения по дисциплине (модулю), соотнесенных с планируемыми результатами освоения образовательной программы.....	4
3. Место дисциплины (модуля) в структуре образовательной программы	5
4. Объем дисциплины (модуля)	5
5. Содержание дисциплины (модуля).....	5
6. Перечень учебно-методического обеспечения для самостоятельной работы обучающихся по дисциплине (модулю).....	7
7. Фонд оценочных средств по дисциплине (модулю)	9
8. Перечень основной и дополнительной учебной литературы, необходимой для освоения дисциплины (модуля).....	9
8.1. Основная литература	9
8.2. Дополнительная литература	9
9. Перечень ресурсов информационно-телекоммуникационной сети «Интернет», необходимых для освоения дисциплины (модуля)	10
10. Методические указания для обучающихся по освоению дисциплины (модуля)	10
10.1. Организация образовательного процесса по дисциплине (модулю).....	10
10.2. Методические рекомендации обучающимся по изучению дисциплины (модуля) ..	13
11. Перечень информационных технологий, используемых при осуществлении образовательного процесса по дисциплине (модулю).....	14
11.1. Информационные технологии, используемые при осуществлении образовательного процесса по дисциплине (модулю)	15
11.2. Перечень программного обеспечения	15
11.3. Перечень информационных справочных систем.....	15
12. Описание материально-технической базы, необходимой для осуществления образовательного процесса по дисциплине (модулю).....	15

1. Цель изучения дисциплины (модуля)

Цель – изучение принципов создания и обработки изображений с использованием графиче-ских пакетов, основ восприятия графических изображений, физики цвета и света, видов графики, особенностей использования и принципов формирования различных видов гра-фики, а основ компьютерного дизайна при формированию композиций, создания единого стиля оформления, передаче образа и так далее.

2. Перечень планируемых результатов обучения по дисциплине (модулю), соотнесенных с планируемыми результатами освоения образовательной программы

Таблица 1. Перечень планируемых результатов обучения по дисциплине (модулю), соотнесенных с планируемыми результатами освоения образовательной программы

Перечень компетенций, которыми должны овладеть обучающиеся в результате освоения образовательной программы	Степень реализации компетенции и при изучении дисциплины (модуля)	Перечень планируемых результатов обучения по дисциплине (модулю)		
		Знания	Умения	Владения (навыки)
а) общекультурные компетенции				
Не предусмотрены				
б) общепрофессиональные компетенции				
Не предусмотрены				
в) профессиональные компетенции				
ПК-9 способностью проектировать индивидуальные образовательные маршруты обучающихся	Компетенция реализуется в части особенностей графики	мотивировать партнёров по взаимодействию	технологией межличностно й и групповой коммуникации в деловом взаимодействии	навыками решения задач в профессионально й области
ПК-14 способностью разрабатывать и реализовывать культурно-просветительские программы	Компетенция реализуется в части особенностей графики	приобретать новые знания, используя современные информационные и образовательные	технологией межличностно й и групповой коммуникации в деловом взаимодействии	навыками решения задач в профессионально й области

		технологии		
--	--	------------	--	--

3. Место дисциплины (модуля) в структуре образовательной программы

Дисциплина «Графика» относится к обязательным дисциплинам вариативной части Блока 1 «Дисциплины (модули)» учебного плана.

В соответствии с учебным планом период обучения по дисциплине – 3-й семестр.

Дисциплина «Графика» в силу занимаемого ей места в ФГОС ВО, ОПОП ВО и учебном плане по направлению подготовки 44.03.05 Педагогическое образование (с двумя профилями подготовки) предполагает взаимосвязь с другими изучаемыми дисциплинами.

4. Объем дисциплины (модуля)

Таблица 2. Объем дисциплины в зачетных единицах с указанием количества академических или астрономических часов, выделенных на контактную работу обучающихся с преподавателем (по видам учебных занятий) и на самостоятельную работу обучающихся

Виды учебных занятий	Трудовоемкость			
	зач. ед.	час.	в семестре	
			3	
			<i>очно</i>	<i>озо</i>
ОБЩАЯ трудовоемкость по учебному плану	5	180	180	180
Контактные часы		66	66	14
Лекции (Л)		32	32	8
Семинары (С)		32	32	
Практические занятия (ПЗ)		0	0	
Лабораторные работы (ЛР)		0	0	6
Групповые консультации (ГК) и (или) индивидуальная работа с обучающимся (ИР), предусмотренные учебным планом подготовки		2	2	
Промежуточная аттестация: экзамен, РГР		45	45	9
Самостоятельная работа (СР) в том числе РГР		69	69	157

5. Содержание дисциплины (модуля)

В данном разделе приводится содержание дисциплины (модуля), структурированное по темам (разделам) с указанием отведенного на них количества академических или астрономических часов и видов учебных занятий. Структура дисциплины по темам (разделам) с указанием отведенного на них количества академических или астрономических часов и

видов учебных занятий приведена в Таблице 3, содержание дисциплины по темам (разделам) – в Таблице 4.

Таблица 3. Структура дисциплины по темам (разделам) с указанием отведенного на них количества академических или астрономических часов и видов учебных занятий

№	Наименование темы (раздела)	Количество часов					СР
		Всего	Контактные часы (аудиторная работа)				
			Л	С	ПЗ	ГК/ИК	
<i>гр.1</i>	<i>гр.2</i>	<i>гр.3</i>	<i>гр.4</i>	<i>гр.5</i>	<i>гр.6</i>	<i>гр.7</i>	<i>гр.8</i>
Семестр № 3							
1.	Тема 1. Введение в компьютерную графику	16	4	4	0	0	8
2.	Тема 2. Аппаратное обеспечение для графических работ	16	4	4	0	0	8
3.	Тема 3. Теория цвета	16	4	4	0	0	9
4.	Тема 4. Особенности восприятия цвета человеком	16	4	4	0	0	9
5.	Тема 5. Цветовые модели.	17	4	4	0	0	9
6.	Тема 6. Виды графики	18	4	6	0	0	9
7.	Тема 7. Классификация графического программного обеспечения	18	4	4	0	0	8
8.	Тема 8. Форматы файлов графических изображений	18	4	4	0	2	9
Всего		135	32	32	0	2	69
Промежуточная аттестация (экзамен)							45
ИТОГО		180	66			110	

Примечание: Л – лекции, С – семинары, ПЗ – практические занятия, ГК/ИК – групповые / индивидуальные консультации

Таблица 4. Содержание дисциплины по темам (разделам)

№	Наименование темы (раздела)	Содержание темы (раздела)
<i>гр.1</i>	<i>гр.2</i>	<i>гр.3</i>
1.	Тема 1. Введение в компьютерную графику	Понятие компьютерной графики, ее использование на современном этапе развития технологий. Понятие объекта. Визуализация объекта. Различие растровых и векторных изображений. Инженерная и художественная

№	Наименование темы (раздела)	Содержание темы (раздела)
<i>гр.1</i>	<i>гр.2</i>	<i>гр.3</i>
		графика. Реалистичное и нереалистичное изображения. Имитация реалистичности.
2.	Тема 2. Аппаратное обеспечение для графических работ	Внутренние комплектующие персонального компьютера. Критерии оценки производительности системы. (процессор, память, цифровая плата). Периферийные устройства. Понятие разрешения. Мониторы. Разрешающие способности устройств.
3.	Тема 3. Теория цвета	Основные понятия цвета и света. Элементы цвета. Характеристики цвета. Аддитивное и субтрактивное восприятие цвета. Колориметрика. Колориметрические системы. Метрология цвета. Управление цветом. Спектр цвета.
4.	Тема 4 Особенности восприятия цвета человеком	Биология восприятия (строение глаза, чувствительность к спектру). Психология цвета. Психофизиология цвета (ощущение цвета, динамический диапазон и т.д.)
5.	Тема 5. Цветовые модели.	Системы соответствия цветов и режимы: Модель цвета для кодирования информации. Аддитивные модели. Субтрактивные модели. Перцепционные модели. Механизмы формирования моделей. Использование моделей на практике.
6.	Тема 6. Виды графики	Понятие геометрической модели. Основные виды моделей. 2D и 3D модели. Двухмерная графика. Основные понятия растровой, векторной, фрактальной графики. Характеристики объектов растровой и векторной графики. Области применения и использования различных видов графики. Стереорезервирование. Трассировка изображений. Трехмерная графика. Моделирование изображений. Текстуры. Анимация. Методы улучшения изображений растровой графики. Методы улучшения изображений векторной графики. Цветокоррекция.
7.	Тема 7. Классификация графического программного обеспечения	Классификационные признаки. Виды графического программного обеспечения. Коммерческое программное обеспечение. Свободно распространяемое программное обеспечение. Перспективы развития графических пакетов.
8.	Тема 8. Форматы файлов графических изображений	Область применения графических форматов. Виды форматов. Особенности использования. Сравнительная характеристика возможностей форматов. Виды сжатия информации в форматах. Особенности сжатия форматов. Алгоритмы сжатия.

6. Перечень учебно-методического обеспечения для самостоятельной работы обучающихся по дисциплине (модулю)

Таблица 5. Перечень учебно-методического обеспечения для самостоятельной работы обучающихся по дисциплине (модулю)

№ раздела	Наименование раздела	Содержание средств контроля (вопросы самоконтроля)	Учебно-методическое обеспечение*
<i>гр.1</i>	<i>гр.2</i>	<i>гр.3</i>	<i>гр.4</i>
1.	Тема 1. Введение в компьютерную графику	Подготовка к практическим занятиям по вопросам, предложенным преподавателем Подготовка реферата Подготовка к вопросам промежуточной аттестации, связанных с темой	О: [1-2] Д: [1-5]
2.	Тема 2. Аппаратное обеспечение для графических работ	Подготовка к практическим занятиям по вопросам, предложенным преподавателем Подготовка реферата Подготовка к вопросам промежуточной аттестации, связанных с темой	О: [1-2] Д: [1-5]
3.	Тема 3. Теория цвета	Подготовка к практическим занятиям по вопросам, предложенным преподавателем Подготовка реферата Подготовка к вопросам промежуточной аттестации, связанных с темой	О: [1-2] Д: [1-5]
4.	Тема. 4 Особенности восприятия цвета человеком	Подготовка к практическим занятиям по вопросам, предложенным преподавателем Подготовка реферата Подготовка к вопросам промежуточной аттестации, связанных с темой	О: [1-2] Д: [1-5]
5.	Тема 5. Цветовые модели.	Подготовка к практическим занятиям по вопросам, предложенным преподавателем Подготовка реферата Подготовка к вопросам промежуточной аттестации, связанных с темой	О: [1-2] Д: [1-5]
6.	Тема 6. Виды графики	Подготовка к практическим занятиям по вопросам, предложенным преподавателем Подготовка реферата Подготовка к вопросам промежуточной аттестации, связанных с темой	О: [1-2] Д: [1-5]
7.	Тема 7. Классификация графического программного обеспечения	Подготовка к практическим занятиям по вопросам, предложенным преподавателем Подготовка реферата Подготовка к вопросам промежуточной аттестации, связанных с темой	О: [1-2] Д: [1-5]
8.	Тема 8. Форматы файлов графических изображений	Подготовка к практическим занятиям по вопросам, предложенным преподавателем Подготовка реферата Подготовка к вопросам промежуточной аттестации, связанных с темой	О: [1-2] Д: [1-5]

Примечание: О: – основная литература, Д: – дополнительная литература; в скобках – порядковый номер по списку

Для более углубленного изучения темы задания для самостоятельной работы рекомендуется выполнять параллельно с изучением данной темы. При выполнении заданий по возможности используйте наглядное представление материала. Система накопления результатов выполнения заданий позволит вам создать копилку знаний, умений и навыков, которую можно использовать как при прохождении практики, так и в будущей профессиональной деятельности.

7. Фонд оценочных средств по дисциплине (модулю)

Фонд оценочных средств является составляющей частью настоящей программы и приводится в приложении к программе.

8. Перечень основной и дополнительной учебной литературы, необходимой для освоения дисциплины (модуля)

8.1. Основная литература

1. Васильев, В.В. Практикум по WEB-технологиям: учеб. пособие для студентов вузов / В. В. Васильев, Н. В. Сороколетова, Л. В. Хливненко. - М.: ФОРУМ, 2013. - 416 с. : ил. - (Выс-шее образование)
2. Дегтярев, В.М. Инженерная и компьютерная графика: учебник для студентов вузов / В. М. Дегтярев, В. П. Затыльникова. - 2-е изд., испр. - М.: Академия, 2011. - 240 с.:ил.

8.2. Дополнительная литература

1. Королёв, Ю. И. Инженерная и компьютерная графика. Учебное пособие. Стандарт третьего поколения. – М.: Инфра-М, 2014. – 432 с.
2. Аверин, В.Н. Компьютерная инженерная графика. – М.: Академия, 2013. – 224 с.
3. Большаков, В.П., Тозик В.Т., Чагина А.В. Инженерная и компьютерная графика. - ВHV-СПб, 2012. – 288 с.
4. Затыльникова, В.П., Дегтярев, В.М. Инженерная и компьютерная графика. – М.: Академия, 2012. – 240 с.

5. Гурский Ю., Жвалевский А., Завгородний В. Компьютерная графика Photoshop CS5, CorelDRAW X5, Illustrator CS5. Трюки и эффекты. Издательство: Питер. ISBN 978-5-459-00524-0; 2011 г.

6. Петров, М. Н. Компьютерная графика (+ CD-ROM). Издательство: Питер. Учебник для ву-зов. ISBN 978-5-459-00809-8; 2011 г.

9. Перечень ресурсов информационно-телекоммуникационной сети «Интернет», необходимых для освоения дисциплины (модуля)

1. e-Library.ru [Электронный ресурс]: Научная электронная библиотека. – URL: <http://elibrary.ru/> (дата обращения 11.05.2018).

2. Научная электронная библиотека «КиберЛенинка» [Электронный ресурс]. – URL: <http://cyberleninka.ru/> (дата обращения 11.05.2018).

3. Экономический журнал Высшей школы экономики [Электронный ресурс]. – URL: <https://ej.hse.ru/> (дата обращения 11.05.2018).

4. Журнал экономической теории [Электронный ресурс]. – URL: http://www.uiec.ru/zhurnal_yekonomicheskoi_teori/ (дата обращения 11.05.2018).

5. Журналы ИД «Финансы и Кредит» [Электронный ресурс]. – URL: <http://www.fin-izdat.ru/journal/> (дата обращения 11.05.2018).

6. Электронно-библиотечная система IPRbooks [Электронный ресурс]. – URL: <http://www.iprbookshop.ru/> (дата обращения 11.05.2018). – Доступ к системе согласно правилам ЭБС и договором университета с ЭБС.

10. Методические указания для обучающихся по освоению дисциплины (модуля)

10.1. Организация образовательного процесса по дисциплине (модулю)

Образовательный процесс по дисциплине организован в форме учебных занятий (контактная работа (аудиторной и внеаудиторной) обучающихся с преподавателем и самостоятельная работа обучающихся). Учебные занятия представлены следующими видами, включая учебные занятия, направленные на проведение текущего контроля успеваемости:

– лекции (занятия лекционного типа);

- семинары, практические занятия (занятия семинарского типа);
- курсовое проектирование (выполнение курсовых работ);
- групповые консультации;
- индивидуальные консультации и иные учебные занятия, предусматривающие индивидуальную работу преподавателя с обучающимся;
- самостоятельная работа обучающихся;
- занятия иных видов.

На учебных занятиях обучающиеся выполняют запланированные настоящей программой отдельные виды учебных работ. Учебное задание (работа) считается выполненным, если оно оценено преподавателем положительно.

В рамках самостоятельной работы обучающиеся осуществляют теоретическое изучение дисциплины с учётом лекционного материала, готовятся к практическим занятиям, выполняют домашние задания, осуществляют подготовку к промежуточной аттестации.

Содержание дисциплины, виды, темы учебных занятий и форм контрольных мероприятий дисциплины представлены в разделе 5 настоящей программы и фонде оценочных средств по дисциплине.

Текущая аттестация по дисциплине (модулю). Оценивание обучающегося на занятиях осуществляется в соответствии с положением о текущей аттестации обучающихся в университете.

По итогам текущей аттестации, ведущий преподаватель (лектор) осуществляет допуск обучающегося к промежуточной аттестации.

Допуск к промежуточной аттестации по дисциплине (модулю). Обучающийся допускается к промежуточной аттестации по дисциплине в случае выполнения им всех заданий и мероприятий, предусмотренных настоящей программой дисциплины в полном объеме. Преподаватель имеет право изменять количество и содержание заданий, выдаваемых

обучающимся (обучающемуся), исходя из контингента (уровня подготовленности).

Допуск обучающегося к промежуточной аттестации по дисциплине осуществляет преподаватель, ведущий семинарские (практические) занятия.

Обучающийся, имеющий учебные (академические) задолженности (пропуски учебных занятий, не выполнивший успешно задания(е)) обязан отработать их в полном объеме.

Отработка учебных (академических) задолженностей по дисциплине (модулю). В случае наличия учебной (академической) задолженности по дисциплине, обучающийся отрабатывает пропущенные занятия и выполняет запланированные и выданные преподавателем задания. Отработка проводится в период семестрового обучения или в период сессии согласно графику (расписанию) консультаций преподавателя.

Обучающийся, пропустивший *лекционное занятие*, обязан предоставить преподавателю реферативный конспект соответствующего раздела учебной и монографической литературы (основной и дополнительной) по рассматриваемым вопросам в соответствии с настоящей программой.

Обучающийся, пропустивший *практическое занятие*, отрабатывает его в форме реферативного конспекта соответствующего раздела учебной и монографической литературы (основной и дополнительной) по рассматриваемым на *практическом* занятии вопросам в соответствии с настоящей программой или в форме, предложенной преподавателем. Кроме того, выполняет все учебные задания. Учебное задание считается выполненным, если оно оценено преподавателем положительно.

Преподаватель имеет право снизить балльную (в том числе рейтинговую) оценку обучающемуся за невыполненное в срок задание (по неуважительной причине).

Промежуточная аттестация по дисциплине (модулю). Формой промежуточной аттестации по дисциплине определен экзамен.

Промежуточная аттестация обучающихся осуществляется в соответствии с положением о промежуточной аттестации обучающихся в университете и оценивается: и рейтинговых баллов, назначаемых в соответствии с принятой в вузе балльно-рейтинговой системой.

Оценка знаний обучающегося оценивается по критериям, представленным в фонде оценочных средств по дисциплине.

10.2. Методические рекомендации обучающимся по изучению дисциплины (модуля)

Для успешного обучения обучающийся должен готовиться к лекции, которая является важнейшей формой организации учебного процесса.

Лекция:

- знакомит с новым учебным материалом,
- разъясняет учебные элементы, трудные для понимания,
- систематизирует учебный материал,
- ориентирует в учебном процессе.

Подготовка к лекции заключается в следующем:

- внимательно прочитайте материал предыдущей лекции,
- выясните тему предстоящей лекции (по тематическому плану, по информации лектора),
- ознакомьтесь с учебным материалом по учебнику и учебным пособиям,
- постарайтесь определить место изучаемой темы в своей профессиональной подготовке,
- запишите возможные вопросы, которые вы зададите лектору на лекции.

Подготовка к практическим занятиям:

- внимательно прочитайте материал лекций, относящихся к данному семинарскому занятию, ознакомьтесь с учебным материалом по учебнику и учебным пособиям,
- выпишите основные термины,
- ответьте на контрольные вопросы по семинарским занятиям, готовьтесь дать развернутый ответ на каждый из вопросов,

- определите, какие учебные элементы остались для вас неясными и постарайтесь получить на них ответ заранее (до семинарского занятия) во время текущих консультаций преподавателя,
- выполните домашнее задание.

Учтите, что:

- готовиться можно индивидуально, парами или в составе малой группы (последние являются эффективными формами работы);
- рабочая программа дисциплины в части целей, перечню знаний, умений, терминов и учебных вопросов может быть использована вами в качестве ориентира в организации обучения.

Подготовка к промежуточной аттестации. К промежуточной аттестации необходимо готовиться целенаправленно, регулярно, систематически и с первых дней обучения по данной дисциплине. Попытки освоить дисциплину в период зачётно-экзаменационной сессии, как правило, показывают не удовлетворительные результаты.

В самом начале учебного курса познакомьтесь с рабочей программой дисциплины и другой учебно-методической документацией, включающими:

- перечень знаний и умений, которыми обучающийся должен владеть;
- тематические планы лекций и практических занятий;
- контрольные мероприятия;
- учебники, учебные пособия, а также электронные ресурсы;
- перечень экзаменационных вопросов (вопросов к зачету).

После этого у вас должно сформироваться чёткое представление об объеме и характере знаний и умений, которыми надо будет овладеть по дисциплине. Систематическое выполнение учебной работы на лекциях и практических занятиях позволит успешно освоить дисциплину и создать хорошую базу для прохождения промежуточной аттестации.

11. Перечень информационных технологий, используемых при осуществлении образовательного процесса по дисциплине (модулю)

11.1. Информационные технологии, используемые при осуществлении образовательного процесса по дисциплине (модулю)

При осуществлении образовательного процесса применяются информационные технологии, необходимые для подготовки презентационных материалов и материалов к занятиям (компьютеры с программным обеспечением для создания и показа презентаций, с доступом в сеть «Интернет», поисковые системы и справочные, профессиональные ресурсы в сети «Интернет»).

В вузе оборудованы помещения для самостоятельной работы обучающихся оснащены компьютерной техникой с возможностью подключения к сети «Интернет» и обеспечением доступа в электронную информационно-образовательную среду вуза.

11.2. Перечень программного обеспечения

Для подготовки презентаций и их демонстрации необходима программа Impress из свободного пакета офисных приложений OpenOffice (или иной аналог с коммерческой или свободной лицензией).

11.3. Перечень информационных справочных систем

1. Словари и энциклопедии на Академике [Электронный ресурс] // Академик. – URL: <http://dic.academic.ru>.
2. Электронно-библиотечная система IPRbooks [Электронный ресурс]. – URL: <http://www.iprbookshop.ru>. – Доступ к системе согласно правилам ЭБС и договором университета с ЭБС.

12. Описание материально-технической базы, необходимой для осуществления образовательного процесса по дисциплине (модулю)

Материально-техническое обеспечение учебного процесса по дисциплине определено нормативными требованиями, регламентируемыми приказом Министерства образования и науки РФ № 986 от 4 октября 2010 г. «Об утверждении федеральных требований к образовательным учреждениям в части минимальной оснащенности учебного процесса и оборудования

учебных помещений», Федеральным государственным образовательным стандартом высшего образования по направлению подготовки.

Для проведения всех видов учебных занятий по дисциплине и обеспечения интерактивных методов обучения, необходимы столы, стулья (на группу по количеству посадочных мест с возможностью расстановки для круглых столов, дискуссий, прочее); доска интерактивная с рабочим местом (мультимедийный проектор с экраном и рабочим местом); желателен доступ в информационно-коммуникационную сеть «Интернет».

В соответствии с требованиями ФГОС ВО при реализации настоящей дисциплины ОПОП ВО необходимо также учитывать образовательные потребности обучающихся с ограниченными возможностями здоровья, обеспечивать условия для их эффективной реализации, а также возможности беспрепятственного доступа обучающихся с ограниченными возможностями здоровья к объектам инфраструктуры образовательного учреждения.